



ESCUDERÍA GREDOS

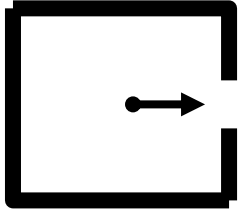



II

RALLYE

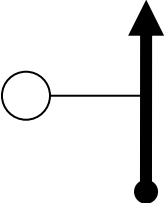


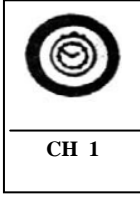
"VALLE AMBLÉS"

12 DE NOVIEMBRE DE 2016

LIBRO DE RUTA

I Rallye Valle Ambles		SECCION 1	SECTOR 1	Km. 0,50
C.H. 0 MUÑO GALINDO → C.H. 0A ASISTENCIA		C.H. 0 a C.H. 0A		TIEMPO 3'
				Media 20 Km/h
DISTANCIA		DIRECCION	INFORMACIONES	Km. Regres.
TOTAL	PARCIAL			
0,00	0,00		Parque Cerrado  CH 0 Salida Rallye	0,50
0,50	0,50		 CH 0A ENTRADA ASISTENCIA	0,00

I Ralve Valle Ambles		SECCION 1 SECTOR 2	Km. 0,00
C.H. 0A ASISTENCIA → C.H. 0B ASISTENCIA		C.H. 0A a C.H. 0B	Tiempo 25'
			Media 00 Km/h
DISTANCIA		DIRECCION	INFORMACIONES
TOTAL	PARCIAL		Km. Regres.
<h1>ASISTENCIA</h1>			

I Ralve Valle Ambles		SECCION 1	SECTOR 3	Km. 3,20
C.H. 0B ASISTENCIA → C.H. 1 SAN JUAN DEL OLMO		C.H. 0B a C.H. 1		TIEMPO 5'
				Media 40 Km/h
DISTANCIA		DIRECCION	INFORMACIONES	Km. Regres.
TOTAL	PARCIAL			
0,00	0,00		 SALIDA ASISTENCIA	3,20
3,20	3,20			00,00

TRAMO A

7,700KM

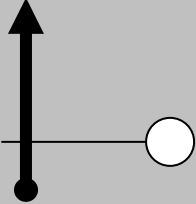
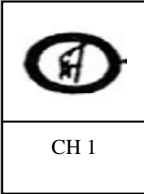






SAN JUAN DEL OLMO



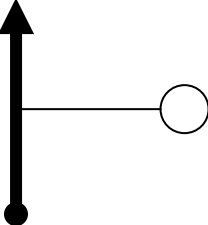

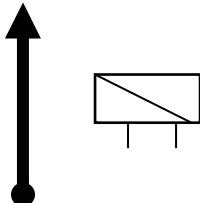

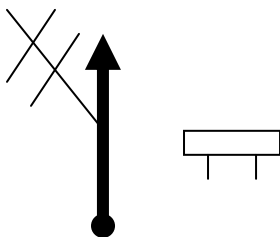



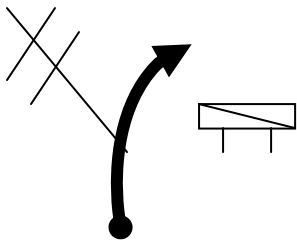

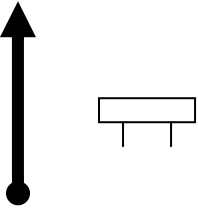

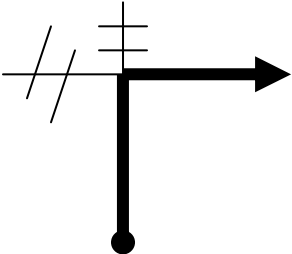
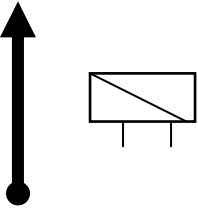

Salida Tramo A: Carretera AV-120 km 4,200



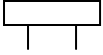


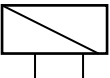




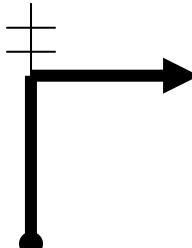
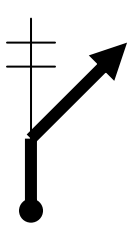
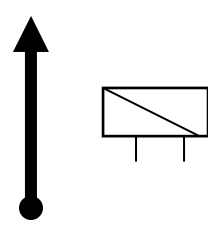

Llegada Tramo A: Carretera AV-120 km 11,700
20 metros antes señal 70 (frente espacio para vehículo control llegada)



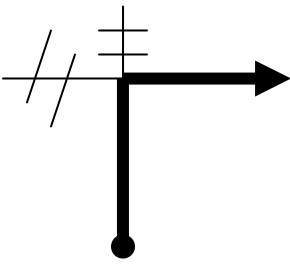
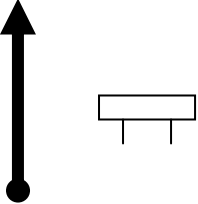
DISTANCIA		DIRECCION	INFORMACIONES	Km. Regres.															
TOTAL	PARCIAL																		
<table border="1" style="width:100%; border-collapse: collapse;"> <tr> <td colspan="2" style="background-color: #cccccc;">I Rallye Valle Ambles</td> <td>SECCION 1</td> <td>SECTOR 4</td> <td>Km 37,60</td> </tr> <tr> <td style="text-align: center;">C.H. 1 SAN JUAN DEL OLMO</td> <td style="text-align: center;">→</td> <td style="text-align: center;">C.H. 2 BALBARDA</td> <td></td> <td>TIEMPO 40'</td> </tr> <tr> <td></td> <td></td> <td>C.H. 1</td> <td>a C.H. 2</td> <td>Media 50 Km/h</td> </tr> </table>					I Rallye Valle Ambles		SECCION 1	SECTOR 4	Km 37,60	C.H. 1 SAN JUAN DEL OLMO	→	C.H. 2 BALBARDA		TIEMPO 40'			C.H. 1	a C.H. 2	Media 50 Km/h
I Rallye Valle Ambles		SECCION 1	SECTOR 4	Km 37,60															
C.H. 1 SAN JUAN DEL OLMO	→	C.H. 2 BALBARDA		TIEMPO 40'															
		C.H. 1	a C.H. 2	Media 50 Km/h															
0,00	0,00		 Salida tramo cronometrado	37,60															
1,70	1,70		Radio 1  R-1	35,90															
3,10	1,40		Radio 2 Alto Las Fuentes  R- 2	34,50															
5,30	2,20		Radio 3  R-3	32,30															


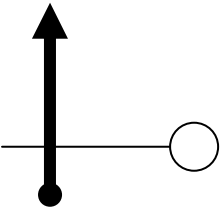

DISTANCIA		DIRECCION	INFORMACIONES	Km. Regres.
TOTAL	PARCIAL			
I Rallye Valle Ambles SECCION 1 SECTOR 4 Km 37,60 C.H. 1 SAN JUAN DEL OLMO → C.H. 2 BALBARDA C.H. 1 a C.H. 2 TIEMPO 40' Media 50 Km/h				
7,70	2,40		 1 Llegada Tramo A	29,90
8,00	0,30		 CONTROL STOP TRAMO A	29,60
8,60	0,60		SALIDA POBLACION  SAN JUAN DEL OLMO	29,00
11,40	2,80		ENTRADA POBLACION  ORTIGOSA DE RIOALMAR	26,20

I Rallye Valle Ambles		SECCION 1	SECTOR 4	Km 37,60
C.H. 1 SAN JUAN DEL OLMO → C.H. 2 BALBARDA		C.H. 1 a C.H. 2		TIEMPO 40'
				Media 50 Km/h
DISTANCIA		DIRECCION	INFORMACIONES	Km. Regres.
TOTAL	PARCIAL			
11,70	0,30		SALIDA POBLACION 	25,90
15,40	3,70		ENTRADA POBLACION 	22,20
15,50	0,10		GIRAR DERECHA DIRECCION AVILA AV-110 NO CABEZAS DEL VILLAR	22,10
15,70	0,20		SALIDA POBLACION 	21,90

DISTANCIA		DIRECCION	INFORMACIONES	Km. Regres.
TOTAL	PARCIAL			
19,70	2,00		SEGUIR RECTO AV-110 DIRECCION AVILA	19,90
21,50	1,80	 	ENTRADA POBLACION 	18,10
22,00	0,50	 	SALIDA POBLACION 	17,60
23,50	3,50		SEGUIR RECTO AV-110 DIRECCION AVILA NO BENITOS	14,10

DISTANCIA		DIRECCION	INFORMACIONES	Km. Regres.															
TOTAL	PARCIAL																		
<table border="1" style="width:100%; border-collapse: collapse;"> <tr> <td colspan="2" style="background-color: #cccccc; text-align: center;">I Rallye Valle Ambles</td> <td style="text-align: center;">SECCION 1 SECTOR 4</td> <td colspan="2" style="text-align: right;">Km 37,60</td> </tr> <tr> <td style="text-align: center;">C.H. 1 SAN JUAN DEL OLMO</td> <td style="text-align: center;">→</td> <td style="text-align: center;">C.H. 2 BALBARDA</td> <td colspan="2" style="text-align: right;">TIEMPO 40'</td> </tr> <tr> <td colspan="2"></td> <td style="text-align: center;">C.H. 1 a C.H. 2</td> <td colspan="2" style="text-align: right;">Media 50 Km/h</td> </tr> </table>					I Rallye Valle Ambles		SECCION 1 SECTOR 4	Km 37,60		C.H. 1 SAN JUAN DEL OLMO	→	C.H. 2 BALBARDA	TIEMPO 40'				C.H. 1 a C.H. 2	Media 50 Km/h	
I Rallye Valle Ambles		SECCION 1 SECTOR 4	Km 37,60																
C.H. 1 SAN JUAN DEL OLMO	→	C.H. 2 BALBARDA	TIEMPO 40'																
		C.H. 1 a C.H. 2	Media 50 Km/h																
27,20	3,70		!!!GIRAR DERECHA!!! DIRECCION SANCHORREJA AV-P-612 NO AVILA	10,40															
30,20	3,00		ENTRADA POBLACION <div style="border: 1px solid black; padding: 5px; width: fit-content; margin: 10px auto;">SANCHORREJA</div> GIRAR POR LA DERECHA	7,40															
30,70	0,50		SALIDA POBLACION <div style="border: 1px solid black; padding: 5px; width: fit-content; margin: 10px auto;">SANCHORREJA</div>	6,40															
33,40	2,70		SEGUIR RECTO !!! ATENCION PASO CANADIENSE !!!	4,20															

I Rallye Valle Ambles		SECCION 1	SECTOR 4	Km 37,60
C.H. 1 SAN JUAN DEL OLMO → C.H.2 BALBARDA		C.H. 1 a C.H. 2		TIEMPO 40'
				Media 50 Km/h
DISTANCIA		DIRECCION	INFORMACIONES	Km. Regres.
TOTAL	PARCIAL			
34,40	1,00		SEGUIR RECTO !!! ATENCION PASO CANADIENSE !!!	3,20
34,50	0,10		SEGUIR RECTO !!! ATENCION PASO CANADIENSE !!!	3,10
36,20	1,70		GIRAR DERECHA DIRECCION BALBARDA AV-P-610	1,40
36,80	0,60		ENTRADA POBLACION BALBARDA	0,80

DISTANCIA		DIRECCION	INFORMACIONES	Km. Regres.
TOTAL	PARCIAL			
I Rallye Valle Ambles		SECCION 1 SECTOR 4		Km 37,60
C.H. 1 SAN JUAN DEL OLMO → C.H. 2 BALBARDA		C.H. 1 a C.H. 2		TIEMPO 40'
				Media 50 Km/h
37,10	0,30		GIRAR IZQUIERDA CL LOS CAÑOS	0,50
37,60	0,50		 CH 2	0,00

TRAMO B

4,600 KM

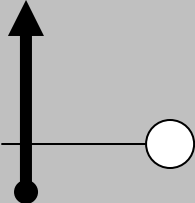
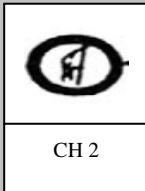





BALBARDA

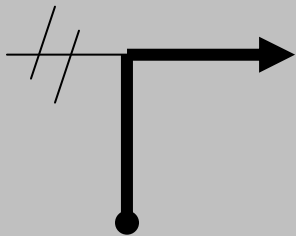



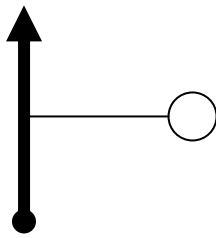

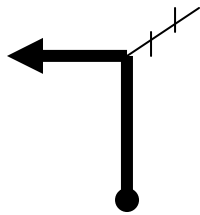


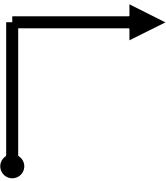
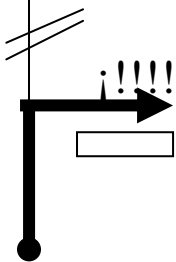
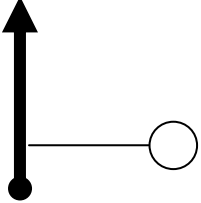
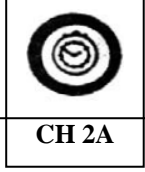
Salida Tramo B: Carretera AV-P-610 km 9,100 .Pasada población Balbarda



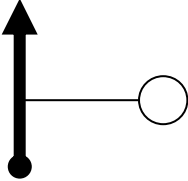
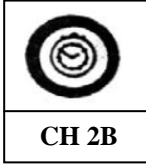
Llegada Tramo B: Carretera AV-P-610 km 13,700 pasado cruce Muñez

I Rallye Valle Ambles		SECCION 1	SECTOR 5	Km 11,00
C.H. 2 BALBARDA → C.H. 2A REAGRUPAMIENTO ASISTENCIA		C.H. 2 a C.H. 2A		TIEMPO 12'
				Media 50 Km/h
DISTANCIA		DIRECCION	INFORMACIONES	Km. Regres.
TOTAL	PARCIAL			
0,00	0,00		 CH 2 Salida tramo cronometrado	11,00
0,70	0,70		Radio 1 	10,30
2,40	1,70		SEGUIR RECTO !!! ATENCION PASO CANADIENSE !!!	08,60
2,70	0,30		Radio 2 	08,30

DISTANCIA		DIRECCION	INFORMACIONES	Km. Regres.												
TOTAL	PARCIAL															
<table border="1" style="width:100%; border-collapse: collapse;"> <tr> <td colspan="2" style="text-align: center;">I Rallye Valle Ambles</td> <td style="text-align: center;">SECCION 1 SECTOR 5</td> <td style="text-align: center;">Km 11,00</td> </tr> <tr> <td style="text-align: center;">C.H. 2 BALBARDA</td> <td style="text-align: center;">→</td> <td style="text-align: center;">C.H. 2A REAGRUPAMIENTO ASISTENCIA</td> <td style="text-align: center;">TIEMPO 12'</td> </tr> <tr> <td colspan="2"></td> <td style="text-align: center;">C.H. 2 a C.H. 2A</td> <td style="text-align: center;">Media 50 Km/h</td> </tr> </table>					I Rallye Valle Ambles		SECCION 1 SECTOR 5	Km 11,00	C.H. 2 BALBARDA	→	C.H. 2A REAGRUPAMIENTO ASISTENCIA	TIEMPO 12'			C.H. 2 a C.H. 2A	Media 50 Km/h
I Rallye Valle Ambles		SECCION 1 SECTOR 5	Km 11,00													
C.H. 2 BALBARDA	→	C.H. 2A REAGRUPAMIENTO ASISTENCIA	TIEMPO 12'													
		C.H. 2 a C.H. 2A	Media 50 Km/h													
4,00	1,30		 Radio 3 GIRAR DERECHA DIRECCION MUÑANA	07,00												
4,60	0,60		 2 Llegada Tramo B	06,40												
5,10	0,50		 CONTROL STOP TRAMO B	05,90												
5,90	0,80		GIRAR IZQUIERDA	05,10												

I Rallye Valle Ambles		SECCION 1 SECTOR 5	Km 11,00	
C.H. 2 BALBARDA → C.H. 2A REAGRUPAMIENTO Y ASISTENCIA		C.H. 2 a C.H. 2A	TIEMPO 12'	
			Media 50 Km/h	
DISTANCIA		DIRECCION	INFORMACIONES	Km. Regres.
TOTAL	PARCIAL			
8,00	2,10	!!!! CRUCE PELIGROSO !!!!! 	GIRAR DERECHA DIRECCION MUÑANA	03,00
9,80	1,80		ENTRADA POBLACIÓN ¡¡ATENCIÓN MUÑANA!! (MUÑANA)	1,20
11,00	1,20		 REAGRUPAMIENTO Y ASISTENCIA	0,00

I Rallye Valle Ambles		SECCION 2 SECTOR 6	Km
C.H. 2A MUÑANA → C.H. 2B MUÑANA		C.H. 2A a C.H. 2B	40'
			Media Km/h
DISTANCIA		DIRECCION	INFORMACIONES
TOTA	PARCIAL		
<h1>REAGRUPAMIENTO Y ASISTENCIA MUÑANA</h1>			

				
--	--	---	--	--

I Ralve Valle Ambles		SECCION 2 SECTOR 7	Km. 3,20	
C.H. 2B ASISTENCIA → C.H. 3 SAN JUAN DEL OLMO		C.H. 2B a C.H. 3	TIEMPO 5'	
			Media 40 Km/h	
DISTANCIA		DIRECCION	INFORMACIONES	Km. Regres.
TOTAL	PARCIAL			
0,00	0,00		 CH 2B SALIDA ASISTENCIA	3,20
3,20	3,20		 CH 3	0,00

TRAMO A

7,700KM

SAN JUAN DEL OLMO



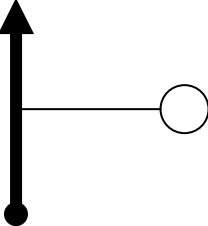

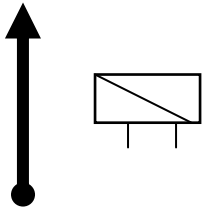

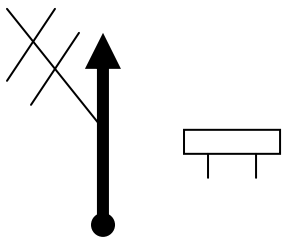



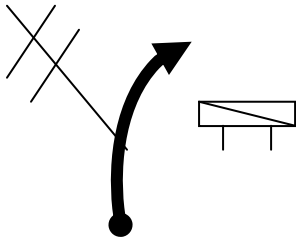

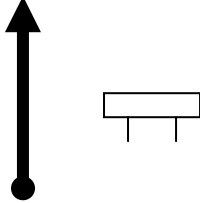

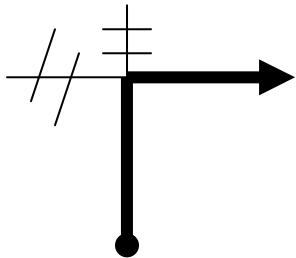
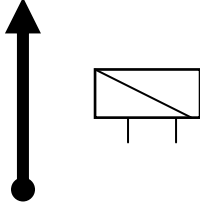

Salida Tramo A: Carretera AV-120 km 4,200



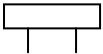







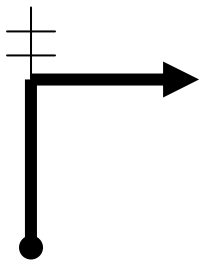
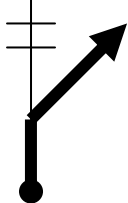
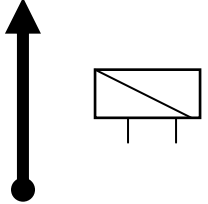

Llegada Tramo A: Carretera AV-120 km 11,700
20 metros antes señal 70 (frente espacio para vehículo control llegada)



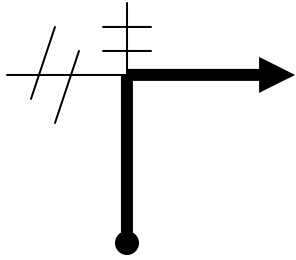
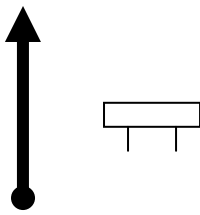
DISTANCIA		DIRECCION	INFORMACIONES	Km. Regres.															
TOTAL	PARCIAL																		
<table border="1" style="width:100%; border-collapse: collapse;"> <tr> <td colspan="2" style="background-color: #cccccc;">I Rallye Valle Ambles</td> <td>SECCION 2</td> <td>SECTOR 8</td> <td>Km 37,60</td> </tr> <tr> <td style="text-align: center;">C.H. 3 SAN JUAN DEL OLMO</td> <td style="text-align: center;">→</td> <td style="text-align: center;">C.H. 4 BALBARDA</td> <td></td> <td>TIEMPO 37'</td> </tr> <tr> <td></td> <td></td> <td>C.H. 3</td> <td>a C.H. 4</td> <td>Media 50 Km/h</td> </tr> </table>					I Rallye Valle Ambles		SECCION 2	SECTOR 8	Km 37,60	C.H. 3 SAN JUAN DEL OLMO	→	C.H. 4 BALBARDA		TIEMPO 37'			C.H. 3	a C.H. 4	Media 50 Km/h
I Rallye Valle Ambles		SECCION 2	SECTOR 8	Km 37,60															
C.H. 3 SAN JUAN DEL OLMO	→	C.H. 4 BALBARDA		TIEMPO 37'															
		C.H. 3	a C.H. 4	Media 50 Km/h															
0,00	0,00		 CH 3 Salida tramo cronometrado	37,60															
1,70	1,70		Radio 1 R-1	35,90															
3,10	1,40		Radio 2 Alto Las Fuentes R- 2	34,50															
5,30	2,20		Radio 3 R-3	32,30															


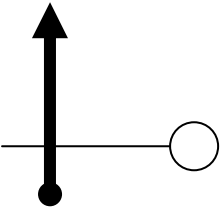
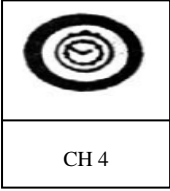
DISTANCIA		DIRECCION	INFORMACIONES	Km. Regres.
TOTAL	PARCIAL			
I Rallye Valle Ambles SECCION 2 SECTOR 8 Km 37,60 C.H. 3 SAN JUAN DEL OLMO → C.H. 4 BALBARDA C.H. 3 a C.H. 4 TIEMPO 37' Media 50 Km/h				
7,70	2,40		 3 Llegada Tramo A	29,90
8,00	0,30		 CONTROL STOP TRAMO A	29,60
8,60	0,60		SALIDA POBLACION  SAN JUAN DEL OLMO	29,00
11,40	2,80		ENTRADA POBLACION  ORTIGOSA DE RIOALMAR	26,20

DISTANCIA		DIRECCION	INFORMACIONES	Km. Regres.												
TOTAL	PARCIAL															
<table border="1" style="width: 100%; border-collapse: collapse;"> <tr> <td colspan="2" style="background-color: #cccccc; text-align: center;">I Rallye Valle Ambles</td> <td style="text-align: center;">SECCION 2 SECTOR 8</td> <td style="text-align: right;">Km 37,60</td> </tr> <tr> <td style="text-align: center;">C.H. 3 SAN JUAN DEL OLMO</td> <td style="text-align: center;">→</td> <td style="text-align: center;">C.H. 4 BALBARDA</td> <td style="text-align: right;">TIEMPO 37'</td> </tr> <tr> <td colspan="2"></td> <td style="text-align: center;">C.H. 3 a C.H. 4</td> <td style="text-align: right;">Media 50 Km/h</td> </tr> </table>					I Rallye Valle Ambles		SECCION 2 SECTOR 8	Km 37,60	C.H. 3 SAN JUAN DEL OLMO	→	C.H. 4 BALBARDA	TIEMPO 37'			C.H. 3 a C.H. 4	Media 50 Km/h
I Rallye Valle Ambles		SECCION 2 SECTOR 8	Km 37,60													
C.H. 3 SAN JUAN DEL OLMO	→	C.H. 4 BALBARDA	TIEMPO 37'													
		C.H. 3 a C.H. 4	Media 50 Km/h													
11,70	0,30		SALIDA POBLACION 	25,90												
15,40	3,70		ENTRADA POBLACION 	22,20												
15,50	0,10		GIRAR DERECHA DIRECCION AVILA AV-110 NO CABEZAS DEL VILLAR	22,10												
15,70	0,20		SALIDA POBLACION 	21,90												

I Rallye Valle Ambles		SECCION 2	SECTOR 8	Km 37,60
C.H. 3 SAN JUAN DEL OLMO → C.H. 4 BALBARDA		C.H. 3 a C.H. 4		TIEMPO 37'
				Media 50 Km/h
DISTANCIA		DIRECCION	INFORMACIONES	Km. Regres.
TOTAL	PARCIAL			
19,70	2,00		SEGUIR RECTO AV-110 DIRECCION AVILA	19,90
21,50	1,80	 	ENTRADA POBLACION 	18,10
22,00	0,50	 	SALIDA POBLACION 	17,60
23,50	3,50		SEGUIR RECTO AV-110 DIRECCION AVILA NO BENITOS	14,10

DISTANCIA		DIRECCION	INFORMACIONES	Km. Regres.												
TOTAL	PARCIAL															
<table border="1" style="width: 100%; border-collapse: collapse;"> <tr> <td colspan="2" style="background-color: #cccccc; text-align: center;">I Rallye Valle Ambles</td> <td style="text-align: center;">SECCION 2 SECTOR 8</td> <td style="text-align: center;">Km 37,60</td> </tr> <tr> <td style="text-align: center;">C.H. 3 SAN JUAN DEL OLMO</td> <td style="text-align: center;">→</td> <td style="text-align: center;">C.H. 4 BALBARDA</td> <td style="text-align: center;">TIEMPO 37'</td> </tr> <tr> <td colspan="2"></td> <td style="text-align: center;">C.H. 3 a C.H. 4</td> <td style="text-align: center;">Media 50 Km/h</td> </tr> </table>					I Rallye Valle Ambles		SECCION 2 SECTOR 8	Km 37,60	C.H. 3 SAN JUAN DEL OLMO	→	C.H. 4 BALBARDA	TIEMPO 37'			C.H. 3 a C.H. 4	Media 50 Km/h
I Rallye Valle Ambles		SECCION 2 SECTOR 8	Km 37,60													
C.H. 3 SAN JUAN DEL OLMO	→	C.H. 4 BALBARDA	TIEMPO 37'													
		C.H. 3 a C.H. 4	Media 50 Km/h													
27,20	3,70		!!!GIRAR DERECHA!!! DIRECCION SANCHORREJA AV-P-612 NO AVILA	10,40												
30,20	3,00		ENTRADA POBLACION <div style="border: 1px solid black; padding: 5px; text-align: center; margin: 5px auto; width: 80px;">SANCHORREJA</div> GIRAR POR LA DERECHA	7,40												
30,70	0,50		SALIDA POBLACION <div style="border: 1px solid black; padding: 5px; text-align: center; margin: 5px auto; width: 80px;">SANCHORREJA</div>	6,40												
33,40	2,70		SEGUIR RECTO !!! ATENCION PASO CANADIENSE !!!	4,20												

DISTANCIA		DIRECCION	INFORMACIONES	Km. Regres.
TOTAL	PARCIAL			
34,40	1,00		SEGUIR RECTO !!! ATENCION PASO CANADIENSE !!!	3,20
34,50	0,10		SEGUIR RECTO !!! ATENCION PASO CANADIENSE !!!	3,10
36,20	1,70		GIRAR DERECHA DIRECCION BALBARDA AV-P-610	1,40
36,80	0,60		ENTRADA POBLACION BALBARDA	0,80

I Rallye Valle Ambles		SECCION 2	SECTOR 8	Km 37,60
C.H. 3 SAN JUAN DEL OLMO → C.H. 4 BALBARDA		C.H. 3 a C.H. 4		TIEMPO 37'
				Media 50 Km/h
DISTANCIA		DIRECCION	INFORMACIONES	Km. Regres.
TOTAL	PARCIAL			
37,10	0,30		GIRAR IZQUIERDA CL LOS CAÑOS	0,50
37,60	0,50			0,00

TRAMO B

4,600 KM

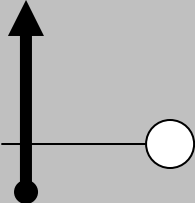
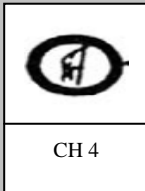





BALBARDA

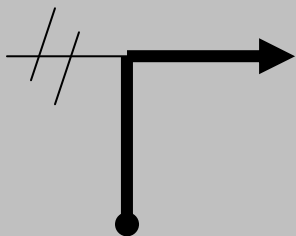


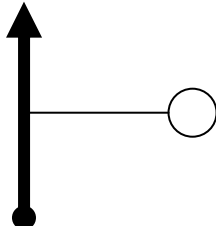

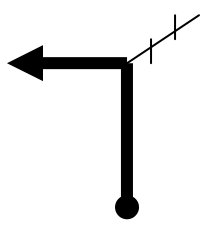


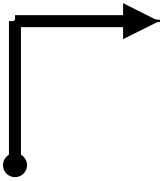
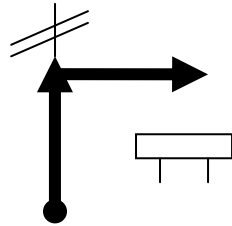
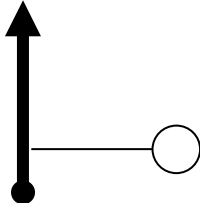

Salida Tramo B: Carretera AV-P-610 km 9,100 .Pasada población Balbarda



Llegada Tramo B: Carretera AV-P-610 km 13,700 pasado cruce Muñez

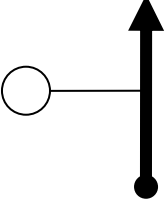
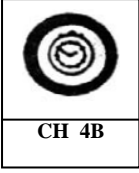


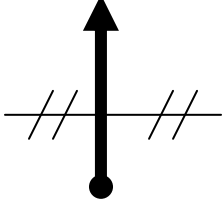
I Rallye Valle Ambles		SECCION 2 SECTOR 9	Km 11,00	
C.H. 4 BALBARDA → C.H. 4A REAGRUPAMIENTO ASISTENCIA		C.H. 4 a C.H. 4A	TIEMPO 12'	
			Media 50 Km/h	
DISTANCIA		DIRECCION	INFORMACIONES	Km. Regres.
TOTAL	PARCIAL			
0,00	0,00		 Salida tramo cronometrado	11,00
0,70	0,70		Radio 1 	10,30
2,40	1,70		SEGUIR RECTO !!! ATENCION PASO CANADIENSE !!!	8,60
2,70	0,30		Radio 2 	8,30

DISTANCIA		DIRECCION	INFORMACIONES	Km. Regres.
TOTAL	PARCIAL			
I Rallye Valle Ambles				
C.H. 4 BALBARDA → C.H. 4A REAGRUPAMIENTO Y ASISTENCIA				
			SECCION 2 SECTOR 9	Km 11,00
			C.H. 4 a C.H. 4A	TIEMPO 12'
				Media 50 Km/h
4,00	1,30		Radio 3 GIRAR DERECHA DIRECCION MUÑANA	7,00
4,60	0,60		 4 Llegada Tramo B	6,40
5,10	0,50		 CONTROL STOP TRAMO B	5,90
5,90	0,80		GIRAR IZQUIERDA	5,10

I Rallye Valle Ambles		SECCION 2 SECTOR 9	Km 11,00	
C.H. 4 BALBARDA → C.H. 4A REAGRUPAMIENTO Y ASISTENCIA		C.H. 4 a C.H. 4A	TIEMPO 12'	
			Media 50 Km/h	
DISTANCIA		DIRECCION	INFORMACIONES	Km. Regres.
TOTAL	PARCIAL			
8,00	2,10	<p>!!!! CRUCE PELIGROSO !!!!!</p> 	<p>GIRAR DERECHA DIRECCION MUÑANA</p>	3,00
9,80	1,80		<p>¡¡ATENCIÓN MUÑANA!! ENTRADA POBLACION</p> <div style="border: 1px solid black; padding: 5px; width: fit-content; margin: 0 auto;"> MUÑANA </div>	1,20
11,00	1,20		<div style="border: 1px solid black; padding: 5px; width: fit-content; margin: 0 auto;">  CH 4A </div> <p>REAGRUPAMIENTO Y ASISTENCIA</p>	0,00

I Rallye Valle Ambles		SECCION 3 SECTOR 10	Km
C.H. 4A MUÑANA → C.H. 4B MUÑANA		C.H. 4A a C.H. 4B	40'
			Media Km/h
DISTANCIA		DIRECCION	INFORMACIONES
TOTA	PARCIAL		Km. Regres.

**REAGRUPAMIENTO
Y ASISTENCIA
MUÑANA**

DISTANCIA		DIRECCION	INFORMACIONES	Km. Regres.
TOTAL	PARCIAL			
I Rallye Valle Ambles SECCION 3 SECTOR 11 Km 11,60 C.H. 4B ASISTENCIA → C.H. 5 MUÑO GALINDO C.H. 4B a C.H. 5 TIEMPO 14' Media 50 Km/h				
0,00	0,00		 SALIDA ASISTENCIA	11,60
0,60	0,60		¡¡CRUCE PELIGROSO!! GIRAR A LA IZQUIERDA N-110	11,00
2,40	1,80		SEGUIR RECTO N-110	9,20
11,10	8,70		SEGUIR RECTO ¡¡POBLACIÓN!! <div style="border: 1px solid black; padding: 2px; display: inline-block;">MUÑO GALINDO</div>	0,50

I Rallye Valle Ambles		SECCION 3	SECTOR 11	Km 11,60
C.H. 4C ASISTENCIA → C.H. 5 MUÑO GALINDO		C.H. 4B a C.H. 5		TIEMPO 14'
				Media 50 Km/h
DISTANCIA		DIRECCION	INFORMACIONES	Km. Regres.
TOTAL	PARCIAL			
11,50	0,40		¡¡ATENCIÓN!! GIRAR IZQUIERDA CAMBIO SENTIDO DIRECCION BALBARDA AV-P-610	0,10
11,60	0,10		 CH 5	0,00

TRAMO C

6,200 KM

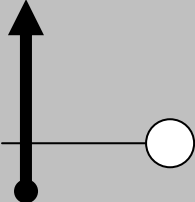
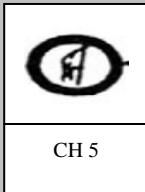






MUÑO GALINDO

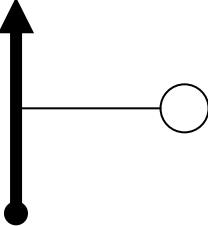

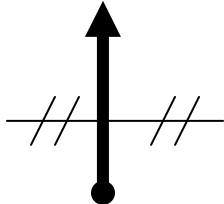
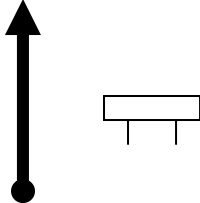
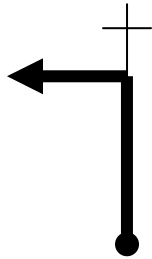


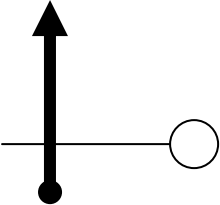
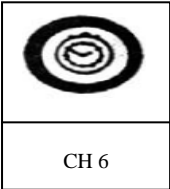
Salida Tramo C: Carretera AV-P-610 Km 0,300



Llegada Tramo C: Carretera AV-P-610 km 6,400

DISTANCIA		DIRECCION	INFORMACIONES	Km. Regres.															
TOTAL	PARCIAL																		
<table border="1" style="width:100%; border-collapse: collapse;"> <tr> <td colspan="2" style="background-color: #cccccc;">I Rallye Valle Ambles</td> <td>SECCION 3</td> <td>SECTOR 12</td> <td>Km 9,30</td> </tr> <tr> <td style="text-align: center;">C.H. 5 MUÑO GALINDO</td> <td style="text-align: center;">→</td> <td style="text-align: center;">C.H. 6 BALBARDA</td> <td colspan="2">TIEMPO 10'</td> </tr> <tr> <td colspan="2"></td> <td>C.H. 5</td> <td>a C.H. 6</td> <td>Media 10 Km/h</td> </tr> </table>					I Rallye Valle Ambles		SECCION 3	SECTOR 12	Km 9,30	C.H. 5 MUÑO GALINDO	→	C.H. 6 BALBARDA	TIEMPO 10'				C.H. 5	a C.H. 6	Media 10 Km/h
I Rallye Valle Ambles		SECCION 3	SECTOR 12	Km 9,30															
C.H. 5 MUÑO GALINDO	→	C.H. 6 BALBARDA	TIEMPO 10'																
		C.H. 5	a C.H. 6	Media 10 Km/h															
0,00	0,00		 Salida tramo cronometrado	9,30															
2,00	2,00		Radio 1 	7,30															
4,70	2,70		Radio 2 	4,60															
6,40	1,70		 Llegada Tramo C	2,90															

DISTANCIA		DIRECCION	INFORMACIONES	Km. Regres.																				
TOTAL	PARCIAL																							
<table border="1" style="width: 100%; border-collapse: collapse;"> <tr> <td colspan="2" style="background-color: #cccccc; text-align: center;">I Rallye Valle Ambles</td> <td style="text-align: center;">SECCION 3</td> <td style="text-align: center;">SECTOR 12</td> <td style="text-align: center;">Km 9,30</td> </tr> <tr> <td style="text-align: center;">C.H. 5 MUÑO GALINDO</td> <td style="text-align: center;">→</td> <td style="text-align: center;">C.H. 6 BALBARDA</td> <td colspan="2"></td> </tr> <tr> <td colspan="2"></td> <td style="text-align: center;">C.H. 5</td> <td style="text-align: center;">a C.H. 6</td> <td style="text-align: center;">TIEMPO 10'</td> </tr> <tr> <td colspan="2"></td> <td colspan="2"></td> <td style="text-align: center;">Media 10 Km/h</td> </tr> </table>					I Rallye Valle Ambles		SECCION 3	SECTOR 12	Km 9,30	C.H. 5 MUÑO GALINDO	→	C.H. 6 BALBARDA					C.H. 5	a C.H. 6	TIEMPO 10'					Media 10 Km/h
I Rallye Valle Ambles		SECCION 3	SECTOR 12	Km 9,30																				
C.H. 5 MUÑO GALINDO	→	C.H. 6 BALBARDA																						
		C.H. 5	a C.H. 6	TIEMPO 10'																				
				Media 10 Km/h																				
6,80	0,40		 CONTROL STOP TRAMO C	2,50																				
7,80	1,00		SEGUIR RECTO DIRECCION BALBARDA	1,50																				
8,40	0,60		ENTRADA POBLACION BALBARDA	0,90																				
8,80	0,40		GIRAR IZQUIERDA CL LOS CAÑOS	0,50																				

I Rallye Valle Ambles		SECCION 3	SECTOR 12	Km 9,30
C.H. 5 MUÑO GALINDO → C.H. 6 BALBARDA		C.H. 5 a C.H. 6		TIEMPO 10'
				Media 10 Km/h
DISTANCIA		DIRECCION	INFORMACIONES	Km. Regres.
TOTAL	PARCIAL			
9,30	0,50			0,00

TRAMO B

4,600 KM

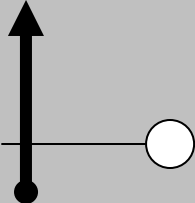
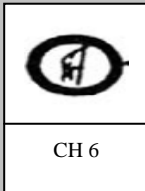





BALBARDA

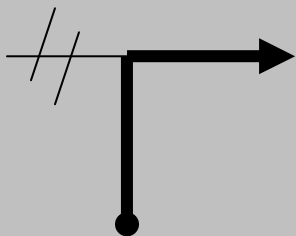



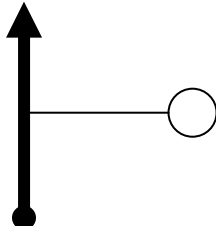

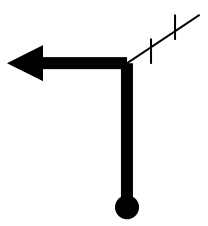


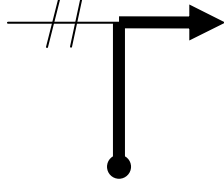
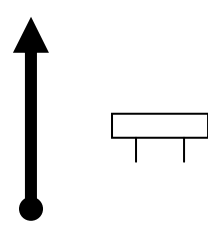
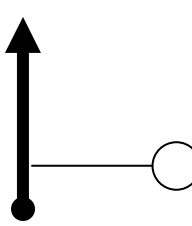
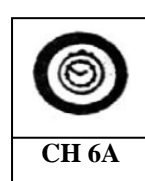
Salida Tramo B: Carretera AV-P-610 km 9,100 .Pasada población Balbarda



Llegada Tramo B: Carretera AV-P-610 km 13,700 pasado cruce Muñez

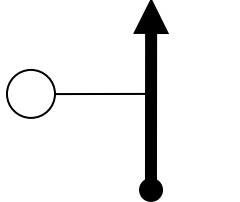
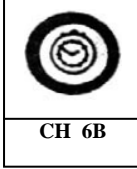
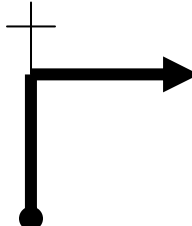

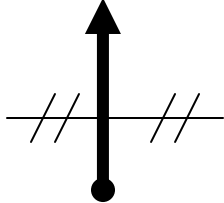
I Rallye Valle Ambles		SECCION 3	SECTOR 13	Km 11,00
C.H. 6 BALBARDA → C.H. 6A REAGRUPAMIENTO Y ASISTENCIA		C.H. 6 a C.H. 6A		TIEMPO 12'
				Media 50 Km/h
DISTANCIA		DIRECCION	INFORMACIONES	Km. Regres.
TOTAL	PARCIAL			
0,00	0,00		 CH 6 Salida tramo cronometrado	11,00
0,70	0,70		Radio 1  R-1	10,30
2,40	1,70		SEGUIR RECTO !!! ATENCION PASO CANADIENSE !!!	8,60
2,70	0,30		Radio 2  R- 2	8,30

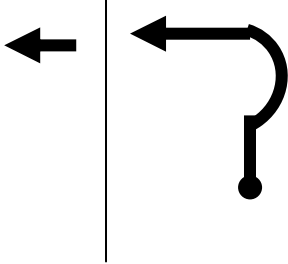
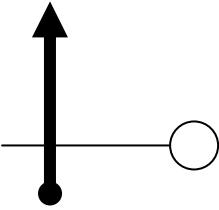
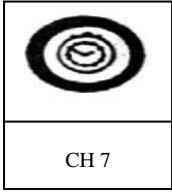
DISTANCIA		DIRECCION	INFORMACIONES	Km. Regres.
TOTAL	PARCIAL			
I Rallye Valle Ambles				
C.H. 6 BALBARDA → C.H. 6A REAGRUPAMIENTO Y ASISTENCIA				
			SECCION 3 SECTOR 13	Km 11,00
			C.H. 6 a C.H. 6A	TIEMPO 12'
				Media 50 Km/h
4,00	1,30		Radio 3 GIRAR DERECHA DIRECCION MUÑANA	 7,00
4,60	0,60		 6 Llegada Tramo B	6,40
5,10	0,50		 CONTROL STOP TRAMO B	5,90
5,90	0,80		GIRAR IZQUIERDA	5,10

I Rallye Valle Ambles		SECCION 3 SECTOR 13	Km 16,30
C.H. 6 BALBARDA → C.H. 6A REAGRUPAMIENTO Y ASISTENCIA		C.H. 6 a C.H. 6A	TIEMPO 12'
			Media 50 Km/h
DISTANCIA		DIRECCION	INFORMACIONES
TOTAL	PARCIAL		Km. Regres.
8,00	2,10	<p>!!!! CRUCE PELIGROSO !!!!!</p> 	<p>GIRAR DERECHA DIRECCION MUÑANA</p> <p>3,00</p>
16,00	8,00		<p>¡¡ATENCIÓN MUÑANA!! ENTRADA POBLACION</p> <p>MUÑANA</p> <p>1,20</p>
16,30	0,10		 <p>REAGRUPAMIENTO Y ASISTENCIA</p> <p>0,00</p>

I Rallye Valle Ambles		SECCION 4 SECTOR 14	Km
C.H. 6A MUÑANA	→	C.H. 6B MUÑANA REAGRUPAMIENTO Y ASISTENCIA	20'
		C.H. 6A a C.H. 6B	Media Km/h
DISTANCIA		DIRECCION	INFORMACIONES
TOTA	PARCIAL		Km. Regres.

REAGRUPAMIENTO Y ASISTENCIA MUÑANA

DISTANCIA		DIRECCION	INFORMACIONES	Km. Regres.
TOTAL	PARCIAL			
I Rallye Valle Ambles				
C.H. 6B ASISTENCIA MUÑANA		→	C.H. 7 MUÑO GALINDO	SECCION 4 SECTOR 15 Km 11,6
			C.H. 6B a C.H. 7	TIEMPO 14'
				Media 50 Km/h
0,00	0,00		 SALIDA ASISTENCIA	11,60
0,60	0,60		¡¡CRUCE PELIGROSO!! GIRAR A LA IZQUIERDA N-110	11,00
2,40	1,80		SEGUIR RECTO N-110	9,20
11,10	8,70		SEGUIR RECTO ¡¡POBLACIÓN!! MUÑO GALINDO	0,50

DISTANCIA		DIRECCION	INFORMACIONES	Km. Regres.
TOTAL	PARCIAL			
I Rallye Valle Ambles		SECCION 4 SECTOR 15		Km 11,60
C.H. 6B ASISTENCIA → C.H. 7 MUÑO GALINDO		C.H. 6B a C.H. 7		TIEMPO 14'
				Media 50 Km/h
11,50	0,40		<p>¡¡ATENCIÓN!!</p> <p>GIRAR IZQUIERDA CAMBIO SENTIDO</p> <p>DIRECCION BALBARDA AV-P-610</p>	0,10
11,60	0,10			0,00

TRAMO C

6,200 KM

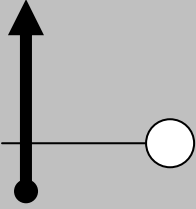
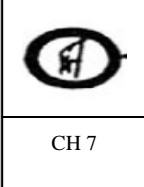






MUÑO GALINDO

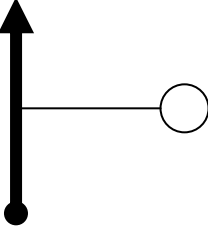

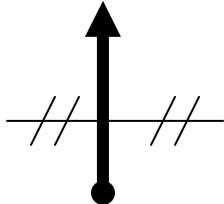
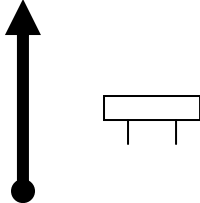
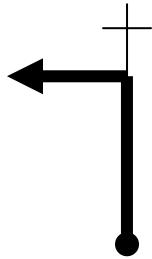


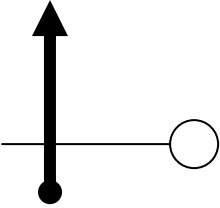
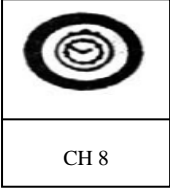
Salida Tramo C: Carretera AV-P-610 Km 0,300



Llegada Tramo C: Carretera AV-P-610 km 6,400

DISTANCIA		DIRECCION	INFORMACIONES	Km. Regres.
TOTAL	PARCIAL			
I Rallye Valle Ambles SECCION 4 SECTOR 16 Km 9,30 C.H. 7 MUÑO GALINDO → C.H. 8 BALBARDA C.H. 7 a C.H. 8 TIEMPO 10' Media 10 Km/h				
0,00	0,00		 CH 7 Salida tramo cronometrado	9,30
2,00	2,00		Radio 1  R-1	7,30
4,70	2,70		Radio 2  R- 2	4,60
6,40	1,70		 7 Llegada Tramo C	2,90

DISTANCIA		DIRECCION	INFORMACIONES	Km. Regres.															
TOTAL	PARCIAL																		
<table border="1" style="width: 100%; border-collapse: collapse;"> <tr> <td colspan="2" style="background-color: #cccccc; text-align: center;">I Rallye Valle Ambles</td> <td style="text-align: center;">SECCION 4 SECTOR 15</td> <td colspan="2" style="text-align: center;">Km 9,30</td> </tr> <tr> <td style="text-align: center;">C.H. 7 MUÑO GALINDO</td> <td style="text-align: center;">→</td> <td style="text-align: center;">C.H. 8 BALBARDA</td> <td colspan="2" style="text-align: center;">TIEMPO 10'</td> </tr> <tr> <td colspan="2"></td> <td style="text-align: center;">C.H. 7 a C.H. 8</td> <td colspan="2" style="text-align: center;">Media 10 Km/h</td> </tr> </table>					I Rallye Valle Ambles		SECCION 4 SECTOR 15	Km 9,30		C.H. 7 MUÑO GALINDO	→	C.H. 8 BALBARDA	TIEMPO 10'				C.H. 7 a C.H. 8	Media 10 Km/h	
I Rallye Valle Ambles		SECCION 4 SECTOR 15	Km 9,30																
C.H. 7 MUÑO GALINDO	→	C.H. 8 BALBARDA	TIEMPO 10'																
		C.H. 7 a C.H. 8	Media 10 Km/h																
6,80	0,40		 CONTROL STOP TRAMO C	2,50															
7,80	1,00		SEGUIR RECTO DIRECCION BALBARDA	1,50															
8,40	0,60		ENTRADA POBLACION BALBARDA	0,90															
8,80	0,40		GIRAR IZQUIERDA CL LOS CAÑOS	0,50															

I Rallye Valle Ambles		SECCION 4	SECTOR 15	Km 9,30
C.H. 7 MUÑO GALINDO → C.H. 8 BALBARDA		C.H. 7 a C.H. 8		TIEMPO 10'
				Media 10 Km/h
DISTANCIA		DIRECCION	INFORMACIONES	Km. Regres.
TOTAL	PARCIAL			
9,30	0,50			0,00

TRAMO B

4,600 KM

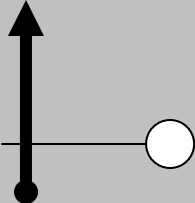






BALBARDA

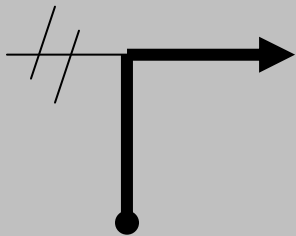



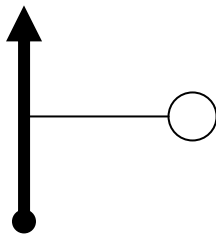

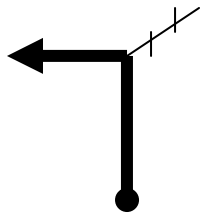


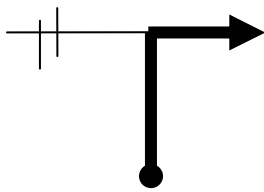
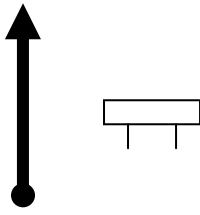
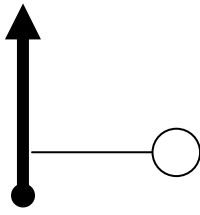
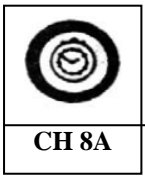
Salida Tramo B: Carretera AV-P-610 km 9,100 .Pasada población Balbarda



Llegada Tramo B: Carretera AV-P-610 km 13,700 pasado cruce Muñez

I Rallye Valle Ambles		SECCION 4	SECTOR 16	Km 11,00
C.H. 8 BALBARDA → C.H. 8A MUÑANA		C.H. 8 a C.H. 8A		TIEMPO 12'
				Media 50 Km/h
DISTANCIA		DIRECCION	INFORMACIONES	Km. Regres.
TOTAL	PARCIAL			
0,00	0,00		 CH 8 Salida tramo cronometrado	11,00
0,70	0,70		Radio 1  R-1	10,30
2,40	1,70		SEGUIR RECTO !!! ATENCION!!! PASO CANADIENSE	8,60
2,70	0,30		Radio 2  R- 2	8,30

I Rallye Valle Ambles		SECCION 4 SECTOR 16	Km 11,00	
C.H. 8 BALBARDA → C.H. 8A MUÑANA		C.H. 8 a C.H. 8A	TIEMPO 12'	
			Media 50 Km/h	
DISTANCIA		DIRECCION	INFORMACIONES	Km. Regres.
TOTAL	PARCIAL			
4,00	1,30		Radio 3  R-3 GIRAR DERECHA DIRECCION MUÑANA	7,00
4,60	0,60		 8 Llegada Tramo B	6,40
5,10	0,50		 CONTROL STOP TRAMO B	5,90
5,90	0,80		GIRAR IZQUIERDA	5,10

I Rallye Valle Ambles		SECCION 4 SECTOR 16	Km 16,30	
C.H. 8 BALBARDA → C.H. 8A MUÑANA		C.H. 8 a C.H. 8A	TIEMPO 11'	
			Media 50 Km/h	
DISTANCIA		DIRECCION	INFORMACIONES	Km. Regres.
TOTAL	PARCIAL			
8,00	2,10	!!!! CRUCE PELIGROSO !!!! 	GIRAR DERECHA DIRECCION MUÑANA	3,00
16,00	8,00		¡¡ATENCIÓN MUÑANA!! ENTRADA POBLACION <div style="border: 1px solid black; padding: 5px; width: fit-content; margin: 10px auto;"> MUÑANA </div>	1,20
16,30	0,10		 FINAL RALLYE ¡¡NO PENALIZA ADELANTO!!	0,00